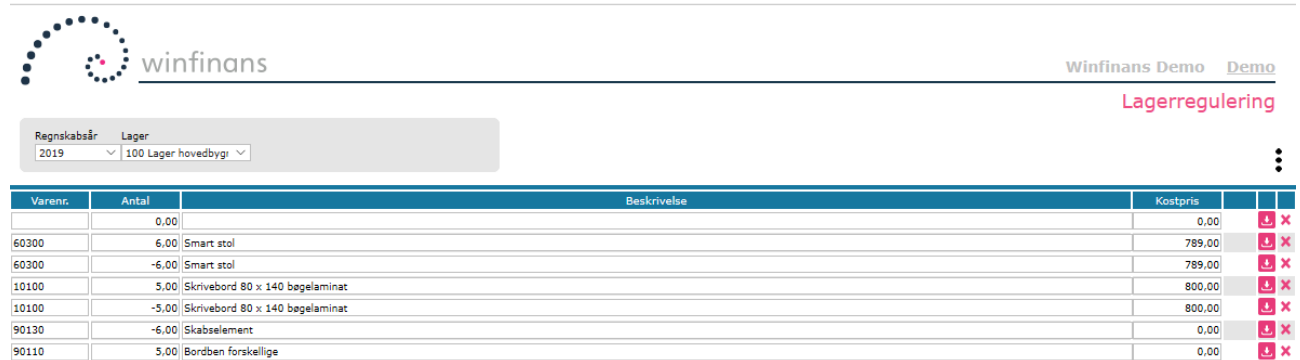


# Lagerregulering

Lagerregulering kaldes ved at vælge menupunktet LAGER → LAGERREGULERING, eller klikke på favoritikonet "Lagerregulering" på Winfinans skrivebordet.



The screenshot shows the Winfinans interface for 'Lagerregulering'. At the top, there's a navigation bar with 'winfinans' logo and 'Winfinans Demo Demo'. Below that, a dropdown menu shows 'Regnskabsår' set to '2019' and 'Lager' set to '100 Lager hovedbygr.'. The main area contains a table with columns: Varenr., Antal, Beskrivelse, and Kostpris. The table lists several items with their respective quantities and costs.

Varenr.	Antal	Beskrivelse	Kostpris
	0,00		0,00
60300	6,00	Smart stol	789,00
60300	-6,00	Smart stol	789,00
10100	5,00	Skrivebord 80 x 140 bøgelaminat	800,00
10100	-5,00	Skrivebord 80 x 140 bøgelaminat	800,00
90130	-6,00	Skabsэлеment	0,00
90110	5,00	Bordben forskellige	0,00

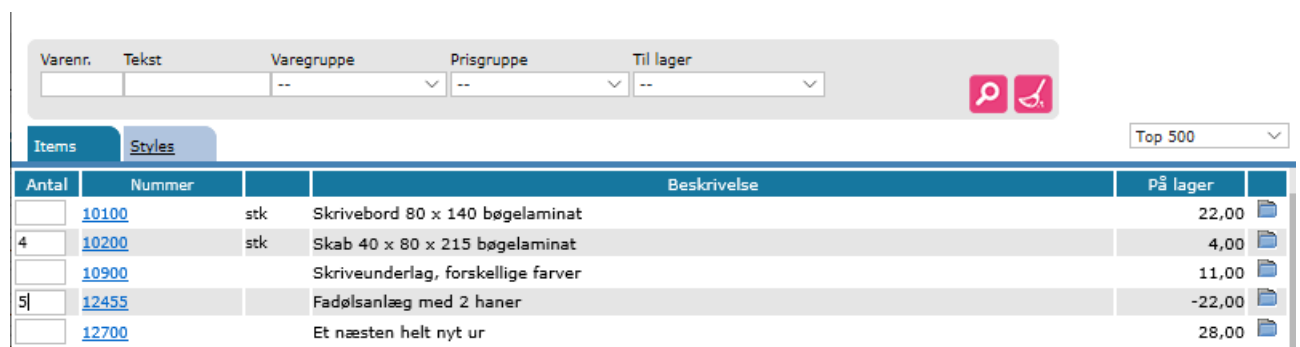
Lagerregulering anvendes til at foretage løbende justeringer på lageret. Lagerregulering er ikke beregnet til lageroptælling ved årsskiftet, men bruges hvis der arbejdes hen over årsskiftet uden en egentlig lageroptælling. Dette vil f.eks. være aktuelt hvis lageret hovedsageligt består af unika, eller af få store komponenter.

Varenr. udfyldes med hele eller en del af varenummeret, eller noget af vareteksten. Findes der kun én vare der opfylder kriteriet, tilføjes denne til kladden. Ellers flyttes markøren til vareoversigten, og ved tryk på mellemrum kan den ønskede vare vælges.

Hvis der som i nedenstående eksempel, skrives starten af et varenummer der giver flere muligheder, åbnes vareoversigten, og den ønskede vare vælges ved at tabulere ned til denne og trykke mellemrum.

## Lagerknappen

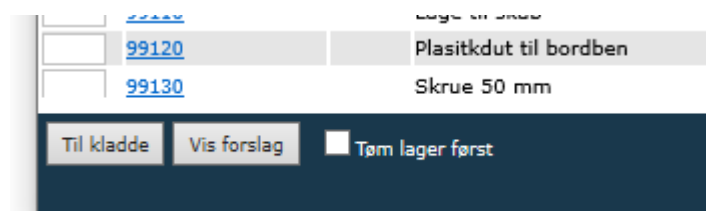
Alternativt åbnes lageret ved at rykke på knappen "Lager" i bunden af skærmen.



The screenshot shows a search interface with fields for 'Varenr.', 'Tekst', 'Varegruppe', 'Prisgruppe', and 'Til lager'. Below the search fields, there are tabs for 'Items' and 'Styles'. A table below shows search results with columns: Antal, Nummer, Beskrivelse, and På lager. The table lists several items with their quantities and descriptions.

Antal	Nummer	Beskrivelse	På lager
	10100	stk Skrivebord 80 x 140 bøgelaminat	22,00
4	10200	stk Skab 40 x 80 x 215 bøgelaminat	4,00
	10900	Skriveunderlag, forskellige farver	11,00
5	12455	Fadølsanlæg med 2 haner	-22,00
	12700	Et næsten helt nyt ur	28,00

Dette vil hente de varer der har et angivet Antal over i kladden når der trykkes på "Til kladde".



The screenshot shows a close-up of the 'Til kladde' button. Above the button, there are search results for '99120' (Plasitkdut til bordben) and '99130' (Skruer 50 mm). The 'Til kladde' button is highlighted, and there are also buttons for 'Vis forslag' and 'Tøm lager først'.

Indstillingen "Tøm lager først", bevirker at der dannes to posteringer for hver position. Den ekstra postering vil postere den beholdning der i forvejen ligger på lageret ud.

Antal	Nummer		Beskrivelse	På lager
	10100	stk	Skrivebord 80 x 140 bøgelaminat	22,00
	10200	stk	Skab 40 x 80 x 215 bøgelaminat	4,00
	10900		Skriveunderlag, forskellige farver	11,00
27	12455		Fadølsanlæg med 2 haner	-22,00
	12700		Et næsten helt nyt ur	28,00
	20100	stk	Brugt spisestue egetræ fra 1937, Bord, 8 stole samt vetrineskab med plads til en masse glas	9,00
	30100		Kaffemaskine, serienummeret	4,00

Denne mulighed kan bruges til at justere kostprisen på de varer der ligger på lager, eller regulere beholdning op/ned til et bestemt antal til en kendt pris med én postering.

Dette danner to linjer i kladden:

Lagerregulering

Regnskabsår: 2019    Lager: 100 Lager hovedbyg

Varenr.	Antal	Beskrivelse	Kostpris	Lager
	0,00		0,00	
12455	27,00	Fadølsanlæg med 2 haner	52,00	100
12455	22,00	Fadølsanlæg med 2 haner	58,71	100

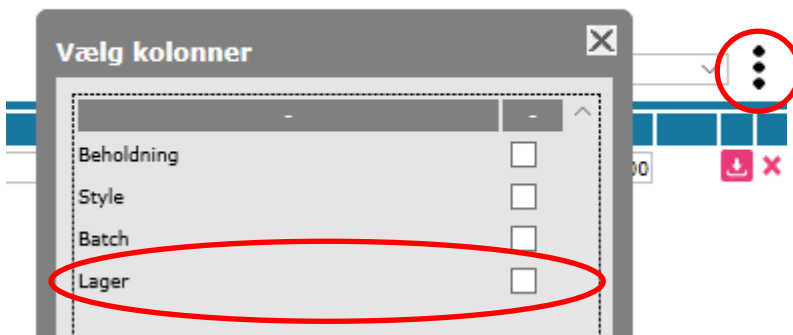
Den nederste linje vil først lægge de manglende 22 ind på lageret. Lageret er nu 0 både i antal og værdi.

Den øverste linje vil lægge de 27 nye ind til en ny kostpris.

Det er helt ufarligt at eksperimentere med dette, da lageret først opdateres når der trykkes på "Bogfør".

Lagerjusteringen vil arbejde med det lager der er valgt i toppen af kladden. Hvis varer skal flyttes mellem to lagre, tilvælges kolonnen "Lager".

### Lagerregulering



Hvis lagerkolonnen efterlades tom, arbejdes der i det valgte lager. Hvis lagerkolonnen udfyldes, påvirkes det udfyldte lager.

Denne operation foretages nemmere fra vareoversigten.

Varenr.	Tekst	Varegruppe	Prisgruppe	Til lager
		200 Råvarer	--	200 Fjernlager

Antal	Nummer	Beskrivelse	På lager
	<a href="#">90100</a>	Bordplade 80 x 140 bøgelaminat	0,00
5	<a href="#">90110</a>	Bordben forskellige	0,00
	<a href="#">90130</a>	Skabelement	0,00
3	<a href="#">91100</a>	Monteringssæt til bordben	0,00
	<a href="#">99110</a>	Låge til skab	0,00
7	<a href="#">99120</a>	Plastikdud til bordben	0,00
	<a href="#">99130</a>	Skruer 50 mm	0,00
	<a href="#">99131</a>	Møtrik	0,00
	<a href="#">99140</a>	Monteringsbeslag bordben	0,00

Jeg ønsker her at flytte de valgte varer til "Fjernlager".

Når jeg trykker "Til kladde" opretter den disse linjer:

Varenr.	Antal	Beskrivelse	Kostpris	Lager
	0,00		0,00	
99120	7,00	Plastikdud til bordben	0,00	200
99120	-7,00	Plastikdud til bordben	0,00	
91100	3,00	Monteringssæt til bordben	0,00	200
91100	-3,00	Monteringssæt til bordben	0,00	
90110	5,00	Bordben forskellige	0,00	200
90110	-5,00	Bordben forskellige	0,00	

Knappen "Vis forslag" udfylder antalskolonnen med indkøbsforslag.

<a href="#">71000</a>	Stk	Bilradio, heftig sag
<a href="#">78750</a>	stk	Walkie

Til kladde	Vis forslag	<input type="checkbox"/> Tøm lager først
------------	-------------	--

Hvis indkøb ikke anvendes, kan indkøbte varer lægges på lager som tilgang. Det forslag der vises, er identisk med det der dannes under menupunktet LAGER -> PÅ LAGER/ORDRE. Under dette punkt kan de beregnede antal kontrolleres.

Når varenr. er indtastet/valgt, kan resultatet af bevægelserne ses med "Simulering".

Varenr.  Til lager

Varenr.	Beskrivelse	På lager	Justering	Nyt antal	På lager	Justering	Nyt beløb	Style
10100	Skrivebord 80 x 140 bøgelaminat	36,00	120,00	156,00	253.908,42	96.000,00	349.908,42	
10200	Skab 40 x 80 x 215 bøgelaminat	40,00	100,00	140,00	14.079,08	195.001,00	209.080,08	
40100	Maling med punktafgift	5,00	100,00	105,00	2.070,00	18.400,00	20.470,00	
60200	Balloner	0,00	400,00	400,00	0,00	18.000,00	18.000,00	
70120	Påhængsmotor	10,00	90,00	100,00	21.509,93	40.498,20	62.008,13	

Bevægelsen vises i antal og beløb. Hvis der flyttes varer mellem lagre, kan bevægelsen vises pr. lager.

Lageret opdateres ved tryk på "Bogfør".

Regnskabsår  Lager

2019  100 Lager hovedbygi

En lagerjustering foretages i et valgt regnskabsår, og foretages på et bestemt lager, med mindre andet er udfyldt i lagerkolonnen. Justeringer foretages som hovedregel på dagsdato. Hvis ikke, skal man være opmærksom på, at det påvirker den rækkefølge som varer forbruges på ved lagerafgang (FIFO/LIFO).

Formål  Note

26-01-2017  Lagerregulering

Varegrupper	Beskrivelse	Konto debet	Konto kredit	Saldo	Bevægelse	Ny saldo
110	Producerede varer	6520	2420	179.320,84	11.850,00	191.170,84

Bogfør  Cancel

Bevægelserne vises her i forhold til de konti i regnskabet der involveres. Når der trykkes "Bogfør" opdateres lageret.

Bogførte lagerreguleringer kan findes under knappen "Journaler"

800005

Bilag

Bilag	Dato	Bruger navn	Beløb	Moms	Formål	Note
800005	04-08-2016	keld	-715.671,00	0,00	Lag	

Totaler  Poster

Varenr.	Beskrivelse	Lok.	Style	Justering	Kostpris	Beløb
10100	Skrivebord 80 x 140 bøgelaminat	100		-900,00	795,19	-715.671,00

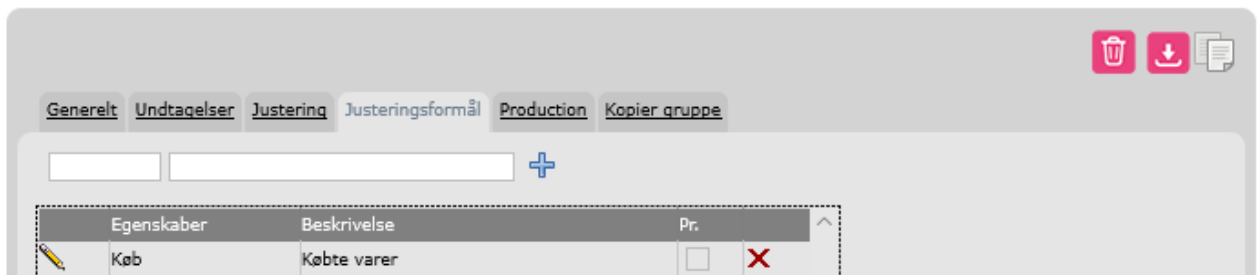
## Opsætning

En lagerregulering skal have et formål. Hvert formål kan konteres forskelligt. Dette kan f.eks. være spild, kasserede varer, bortkomne varer m.m.

Det gøres ved at klikke på knappen for indstillinger nederst til venstre og vælge menupunktet LAGER -> VAREGRUPPER og vælge fanebladet *Justeringsformål*.

Hvis købsmodulet ikke benyttes, men varerne derimod reguleres på lageret som beskrevet tidligere, er det en god ide at oprette et justeringsformål til dette, så købet kan adskilles fra andre justeringer af hensyn til afstemning af varekøbet.

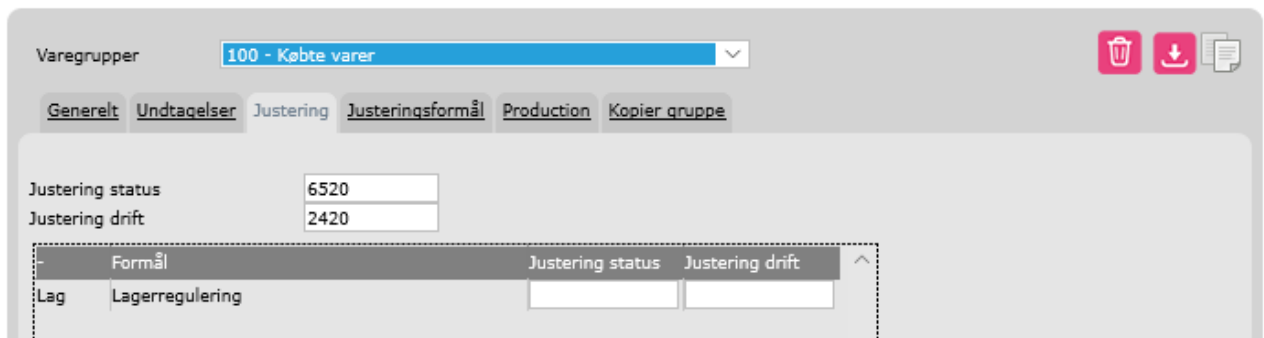
## Varegrupper



Egenskaber	Beskrivelse	Pr.
Køb	Købte varer	

På fanebladet *Justeringsformål* bestemmes de konti lagerreguleringen foregår på. Hvis der er flere formål med samme kontering, skrives disse i de 2 felter over listen. De formål der ikke har deres egen kontering, anvender denne.

## Varegrupper



Varegrupper: 100 - Købte varer

Justeringsstatus: 6520  
 Justeringsdrift: 2420

Formål	Justeringsstatus	Justeringsdrift
Lagerregulering		