



Ikoner i Winfinans.NET

Oprettelse af stamdata

Når du fx ønsker at oprette nye adresser i systemet. I støttetabeller som fx Adresseegenskaber skrives indholdet af den egenskab, du ønsker at tilføje i systemet, og ved klik på  eller  oprettes den.

Gem indtastede oplysninger


Indtastede oplysninger bliver først gemt, når der klikkes på en Gem knap.

Søg / Opdater skærmvisning

 **Søgeværdier slettes i søgefelter.**

Slet den valgte oplysning

 **Kopier til ny** fx vare eller adresse.


 **Afsend e-mail** fx afsendelse af fakturaer.


 eller  **Rediger** fx varelinje på salgsordre.

 eller  **Slet** fx varelinje på salgsordre.

 **Søg efter** fx konti og debitor/kreditor i bogføringskladden.


 **Fortryd** fx adresseoprettelse fra salgsordre.

 **Hjælp.** Viser dybere hjælp til arbejdsfladen.

 **Skærmprint.** Danner skærmprint som pdf-fil.

 **Adresser.** Åbner adresseoversigt i nyt vindue.

 **Favoritter.** Kaller posteringsfavoritter i bilagskladden.

 **Statistik, kontoudtog, udlign åbne poster.** Ikonet kalder de forskellige funktioner. Det enkelte funktionsnavn vises når man holder cursoren på ikonet.

Indstillinger/Opsæt

Her vises opsæt af den funktion nærmest ikonet, og der er herfra gennem en menu adgang til de indstillinger man har brugerrettigheder til.

 **Overfør til Excel**