

Årsrapport for regnskabsklasse B

Ønsker du at anvende Erhvervsstyrelsens værktøj til indberetning, Regnskab 2.0 – Basis skal du anvende Erhvervsstyrelsens kontoplan til indberetning.

Denne kontoplan er ikke udbygget til praktisk anvendelse, men hvis du opretter en kontoplan forfra, er det nemmest at følge Erhvervsstyrelsens kontoplan som en skabelon. Hvis dette gøres systematisk, kan Winfinans automatisk mappe oprettede konti til standarden.

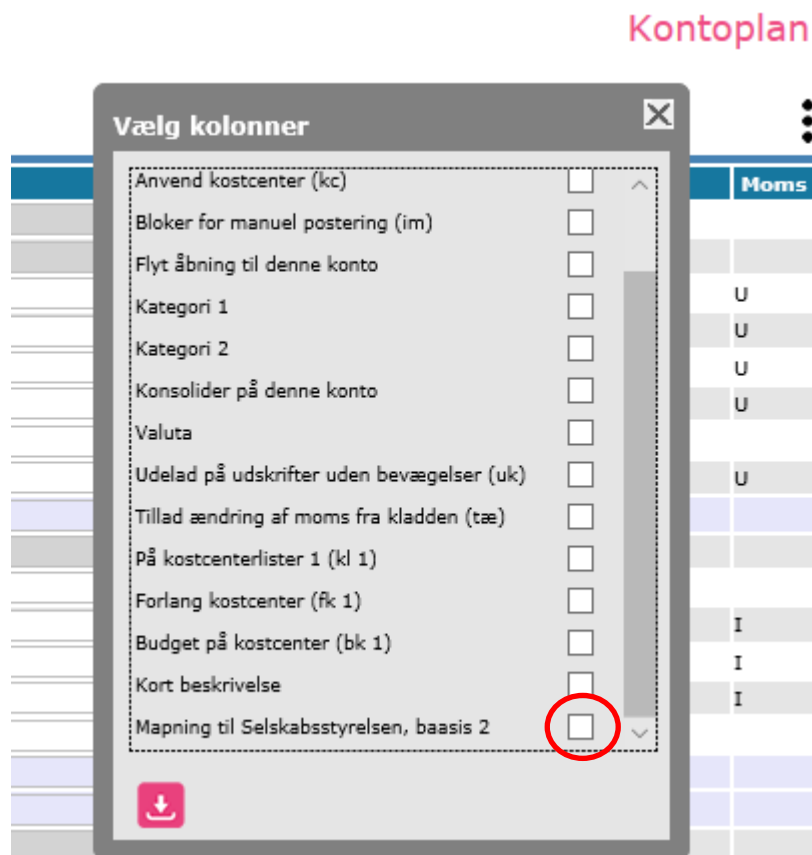
Hvis du anvender en kontoplan, der oprindeligt er leveret af Winfinans, vil vi kunne mappe det meste automatisk. Hvis du har flere selskaber med nogenlunde ens kontoplan, kan vi hjælpe dig med at lave en mapping der kan gentages for alle selskaberne.

Læs mere om Erhvervsstyrelsens værktøj på indberet.virk.dk ved at søge efter " Regnskab 2.0 – Basis".


Opsætning

Før du kan gøre det, skal kontoplanen mappes. Vælg menupunktet REGNSKAB -> KONTOPLAN og klik på de tre prikker yderst til højre.

Marker feltet "Mapning til Selskabsstyrelsen, basis 2".





Det er en god ide at fjerne alle andre kolonner mens der arbejdes med dette. Dette giver disse kolonner:

Konto Beskrivelse  

Konto	Beskrivelse	Type	Moms	Basis 2	-
10	Drift	Hovedoverskrift			
999	Omsætning	Overskrift			
010	Varesalg	Drift	U		
020	Varesalg - brugtmoms	Drift	U		
030	Konsulentydelse	Drift	U		
400	Rabatter	Drift	U		
430	Rabatter momsfri	Drift			
440	Fragt	Drift	U		
998	Omsætning - i alt	Total 1000 1998			



Hvis du dobbeltklikker i feltet "Basis 2" ud for et kontonummer, vises de konti i Erhvervsstyrelsens kontoplan der kan mappes til. Den samme oversigt kan fås ved at klikke på knappen "Regnskab 2.0 Basis" nederst i kontoplanvinduet.

Winfinans Demo Demo
Kontoplan

Konto	Beskrivelse	Type	Moms	Basis 2
10	Drift			
999	Omsætning			
010	Varesalg	Drift	U	
020	Varesalg - brugtmoms	Drift	U	
030	Konsulentydelse	Drift	U	
400	Rabatter	Drift	U	
430	Rabatter momsfri	Drift		
440	Fragt	Drift	U	
998	Omsætning - i alt	Total 1000 1998		

Regnskab 2.0 Basis ✕

Konto Beskrivelse  

Konto	Beskrivelse
RESULTATOPGØRELSE	
Nettoomsætning	
1010	Salg af varer og ydelser m/ moms
1050	Salg af varer udland, EU
1100	Salg af varer udland, ikke-EU
1150	Salg af ydelser udland, EU
1200	Salg af ydelser udland, ikke-EU
1250	Ej momspligtigt salg
Ændring i lagre af færdigvarer og varer under fremstilling	
1410	Varelagerregulering
1430	Nedskrivning på varelager
1460	Øvrige ændringer på varelager
Andre driftsindtægter	
1510	Gevinst ved salg af immaterielle anlægsaktiver

Hvis du åbner oversigten med dobbeltklik i Base 2 kontoen, kan du returnere værdien ved at klikke på kontoen i oversigten

Ved at klikke på kontonummeret ud for en konto, hentes denne med tilbage.



Når du trykker på gem-knappen nederst i kontoplansvinduet, vil teksterne blive hentet. Da man ofte har brug for at indsætte det samme kontonummer på flere efterfølgende konti, vil det være lettest at kopiere dette til de efterfølgende felter.

Konto	Beskrivelse	Type	Moms	Basis 2	-
10	Drift	Hovedoverskrift			
999	Omsætning	Overskrift			
010	Varesalg	Drift	U	1010	Salg af varer og ydelser m/ moms
020	Varesalg - brugtmoms	Drift	U	1010	Salg af varer og ydelser m/ moms
030	Konsulentydelse	Drift	U	1010	Salg af varer og ydelser m/ moms
400	Rabatter	Drift	U	1010	Salg af varer og ydelser m/ moms
430	Rabatter momsfri	Drift		1250	Ej momspligtigt salg
440	Fragt	Drift	U	1710	Fragtomkostninger
998	Omsætning - i alt	Total 1000 1998			
999	Vareforbrug	Overskrift			
010	Vareforbrug	Drift			

Hvis du anvender en kontoplan der følger Erhvervsstyrelsens kontoplan, vil konti blive mappet til den første med et lavere kontonummer.



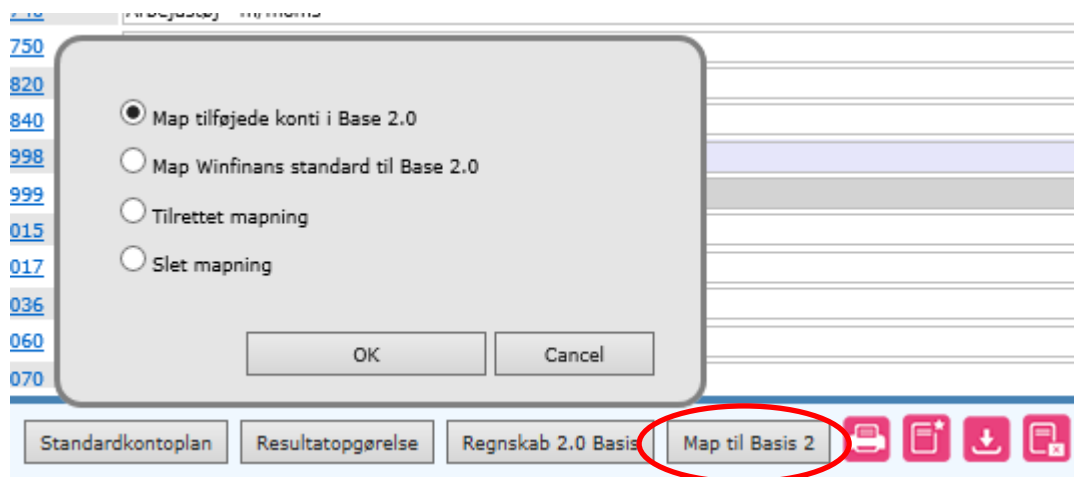
Konto
Beskrivelse

Konto	Beskrivelse	Type	Moms	Basis 2	
1000	RESULTATOPGØRELSE	Hovedoverskrift			
1001	Nettoomsætning	Overskrift			
1010	Salg af varer og ydelser m/moms	Drift	U	1010	Salg af varer og ydelser m/ moms
1050	Salg af varer udland, EU	Drift	U	1050	Salg af varer udland, EU
1100	Salg af varer udland, ikke-EU	Drift		1100	Salg af varer udland, ikke-EU
1150	Salg af ydelser udland, EU	Drift	U	1150	Salg af ydelser udland, EU
1200	Salg af ydelser udland, ikke-EU	Drift		1200	Salg af ydelser udland, ikke-EU
1250	Ej momspligtigt salg	Drift		1250	Ej momspligtigt salg
1399	Nettoomsætning	Total 1000 1399			
1400	Ændring i lagre af færdigvarer og varer under fremstilling	Overskrift			
1410	Varelagerregulering	Drift		1410	Varelagerregulering
1430	Nedskrivning på varelager	Drift		1430	Nedskrivning på varelager

Hvis du skal bruge flere salgskonti med moms, opretter du dem efter 1010. Konto 1011 til 1049 vil automatisk blive mappet til 1010.

Benytter du en tilrettet Winfinans standardkontoplan, kan du lade den finde de konti den genkender fra den oprindelige kontoplan. Du trykker på knappen "Map til Basis 2"



"Map tilføjede konti til Basis 2.0" vil foretage en mapning som beskrevet ovenfor, hvor den mapper til nærmeste mindre kontonummer.

"Map Winfinans standard til Base 2.0" vil mappe alle de konti der genkendes fra den oprindelige Winfinans standard.

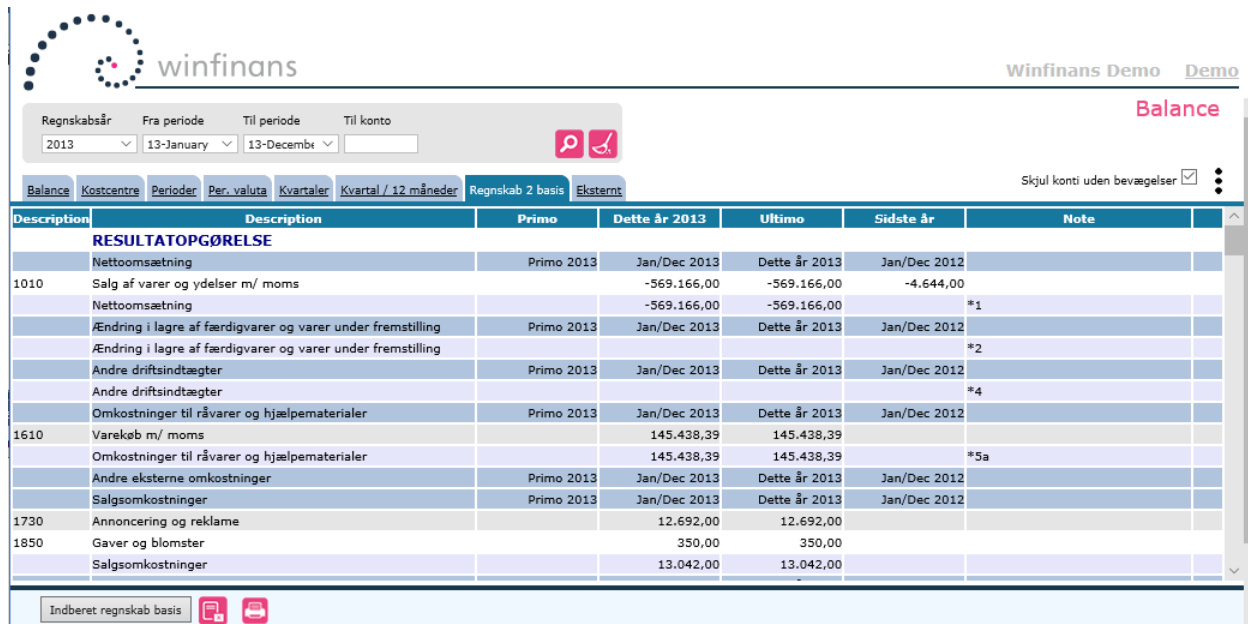
"Tilrettet mapning" giver mulighed for at Winfinans hjælper med at oprette en mapning der mapper dine kontoplaner. Det foregår ved at du mapper en bestemt kontoplan, og vi danner derefter en mapning ud fra dette.

"Slet mapning" starter forfra.

For at få balancen til at stemme, skal alle konti mappes.

Udlæsning af regnskabstal

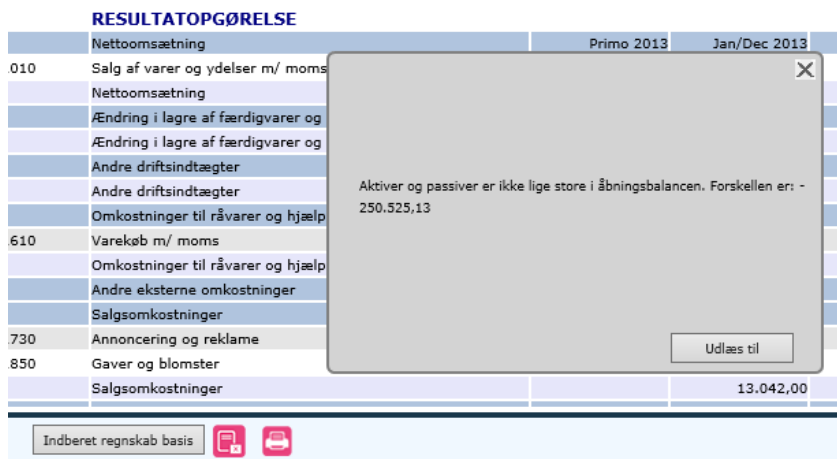
Når kontoplanen er mapet, kan balancen vises med Erhvervsstyrelsens kontoplan.



Description	Description	Primo	Dette år 2013	Ultimo	Sidste år	Note
RESULTATOPGØRELSE						
	Nettoomsætning	Primo 2013	Jan/Dec 2013	Dette år 2013	Jan/Dec 2012	
1010	Salg af varer og ydelser m/ moms		-569.166,00	-569.166,00	-4.644,00	
	Nettoomsætning		-569.166,00	-569.166,00		*1
	Ændring i lagre af færdigvarer og varer under fremstilling	Primo 2013	Jan/Dec 2013	Dette år 2013	Jan/Dec 2012	
	Ændring i lagre af færdigvarer og varer under fremstilling					*2
	Andre driftsindtægter	Primo 2013	Jan/Dec 2013	Dette år 2013	Jan/Dec 2012	
	Andre driftsindtægter					*4
	Omkostninger til råvarer og hjælpematerialer	Primo 2013	Jan/Dec 2013	Dette år 2013	Jan/Dec 2012	
1610	Varekøb m/ moms		145.438,39	145.438,39		
	Omkostninger til råvarer og hjælpematerialer		145.438,39	145.438,39		*5a
	Andre eksterne omkostninger	Primo 2013	Jan/Dec 2013	Dette år 2013	Jan/Dec 2012	
	Salgsomkostninger	Primo 2013	Jan/Dec 2013	Dette år 2013	Jan/Dec 2012	
1730	Annoncering og reklame		12.692,00	12.692,00		
1850	Gaver og blomster		350,00	350,00		
	Salgsomkostninger		13.042,00	13.042,00		

Dette er de tal, der indsendes til Erhvervsstyrelsen.

For at indrapportere, skal der trykkes på knappen "Indberet regnskab basis". Herefter downloades den fil, der skal uploades på Virk.dk



Description	Description	Primo 2013	Jan/Dec 2013
RESULTATOPGØRELSE			
	Nettoomsætning	Primo 2013	Jan/Dec 2013
010	Salg af varer og ydelser m/ moms		
	Nettoomsætning		
	Ændring i lagre af færdigvarer og		
	Ændring i lagre af færdigvarer og		
	Andre driftsindtægter		
	Andre driftsindtægter		
	Omkostninger til råvarer og hjælp		
610	Varekøb m/ moms		
	Omkostninger til råvarer og hjælp		
	Andre eksterne omkostninger		
	Salgsomkostninger		
730	Annoncering og reklame		
850	Gaver og blomster		
	Salgsomkostninger		13.042,00

Der foretages en validering af balancen. Her er det åbningen fra sidste år der ikke stemmer. Den skal bringes på plads inden der kan indberettes.

Når der trykkes på "Udlæs fil" vises filen. Denne uploades til hvorefter Årsrapporten kan hentes. Du skal underskrive denne ved en generalforsamling og opbevare den selv. Du kan gemme den i Winfinans under firmaoplysninger.

Klik på knappen for indstillinger nederst til venstre og vælg menupunktet FIRMA -> GENERELT/SALGSSTEDER. På fanebladet Dokumenter kan årsrapporterne gemmes.



The screenshot shows the Winfinans web interface. At the top left is the Winfinans logo. To its right is the text 'winfinans'. On the far right, there are two links: 'Indstillinger' and 'Firmaoplysninger'. Below the logo and text is a navigation bar with several tabs: 'Generelt', 'e-mail', 'Salgssteder', 'Dokumenter', 'Medarbejdere', and 'Brugere'. The 'Dokumenter' tab is selected. Below the navigation bar is a table with two columns: 'Dato' and 'Beskrivelse'. The table contains three rows of data.

Dato	Beskrivelse
29-03-2019	Et dokument
24-07-2019	Årsrapport 2017
24-07-2019	Årsrapport 2018